



**KIP HY-LINE.
DE NIEUWE NORM IN
CARAVAN DESIGN.**

KIP CARAVANS

KIP HY-LINE. UNIEK VAN BUITEN....





KIP Caravans is altijd op zoek naar het hoogst haalbare. Wil graag de beste zijn. Om u het beste te kunnen bieden. En heeft, dankzij een intensief research- en testprogramma nu een caravan kunnen ontwikkelen, die absoluut uniek genoemd mag worden. Van binnen en van buiten. De KIP Hy-Line.

Van buiten overduidelijk beïnvloed door windtunneltests en computerdesign, die er toe hebben bijgedragen dat de Hy-Line een ongekennd lage Cw-waarde bezit en een weggedrag vertoont dat de nieuwe norm bepaalt voor de jaren die vóór ons liggen.

Van binnen sluit de Hy-Line KH 415 TH nauw aan bij de uitkomsten van het ANWB-consumentenonderzoek van 1988, waarin caravanbezitters werd gevraagd hun ideale caravan-interieur vorm te geven. Tezamen met de know-how en expertise van de ontwerpers van KIP heeft dit geresulteerd in een perfect afgewerkt, smaakvol en intelligent vormgegeven interieur.

Tal van praktische details en doordachte oplossingen, die de beschikbare ruimte meer dan voortreffelijk benutten. En natuurlijk een grandioze uitrusting waar het die componenten betreft, die vakantie vieren met een KIP-caravan tot 'n extra groot genoeg maken. En die bij andere caravanmerken al gauw tot de 'extra's tegen meerprijs' behoren...


De Hy-Line is meer dan compleet: hij is bijna volmaakt. De Hy-Line KH 495 TLB-S biedt ruimte aan 5 volwassenen en is

daarmee een rijdend 5-sterrenhotel. Bij beide Hy-Line modellen is aan alles gedacht en heeft alles z'n eigen plaats. Logisch nadenken en tientallen jaren ervaring gaan schuil achter deze unieke caravans, waar vanaf nu bij de KIP dealer voor kan worden ingetekend.

Een waardevolle investering in caravanplezier en exclusiviteit.

De KIP Hy-Line is een uitstekende investering. Niet alleen omdat KIP caravans een doorgaans eerste klas inruilprijs kennen (hij is z'n tijd ver vooruit en over een aantal jaren nog méér dan up-to-date!), maar vooral ook omdat een KIP, voordat u aan inruil toe bent, eerst vele jaren plezier voor z'n geld geeft. Vakmanschap, het gebruik van hoogwaardige materialen en afwerking tot in de puntjes garanderen u jarenlang caravanplezier.

KIP CARAVANS



De KIP Hy-Line is goed geïsoleerd. TNO-onderzoek uitgevoerd bij extreem lage temperaturen zijn onderdeel geweest van 'n uitgebreid testprogramma.



Primus 2490 verwarming en boiler.

Het Primus 2490 vloestof ringverwarmings- en heetwatersysteem heeft een enorm rendement, terwijl het stroomverbruik zeer laag is.

Ruime hal met alle gemak van dien.

De Hy-Line KH 415 TH heeft een ruime hal, met alle gemak van dien. Uw jassen, ski's, ski-kleding of andere accessoires kunnen daar prima terecht. Zonder dat u er last van heeft.

Standaard zonnepaneel.

De Hy-Line is standaard uitgerust met een 38 w zonnepaneel, dat voor extra voeding naar de caravan-akku zorgt.



Op de interieurfoto's in deze brochure is de KIP Hy-Line KH 415 TH afgebeeld.



Uitgerust met de zeer bedrijfszekere Piezo-ontsteking ligt het geluidsniveau 8-10dB lager dan gebruikelijk.

De kachel is ingebouwd in de disselbak (dus buiten de leefruimte) en is via een apart paneel in de caravan bedienbaar. Een instelbare drukregelaar maakt het mogelijk de kachelcapaciteit naar behoefte af te stemmen.

Kunststof onderdelen.

De onderhoudsvriendelijke onderdelen van de Hy-Line zijn van hoogwaardig Impex, vervaardigd door General Electric Plastics. Ze zijn UV-licht bestendig en bezitten een extreem goede slagvastheid.

Nieuwe Cers 12 SD Elektrische installatie.

Werkt digitaal en is voorzien van een 'Power Booster', waardoor de caravan-akku tijdens het rijden extra snel wordt opgeladen. De installatie heeft een bromvrije 12 volt voedings-eenheid, kan grote variaties in de netspanning probleemloos verwerken en is voorzien van een automatische begrenzer van de uitgangsspanning. Uitgangsspanning 12,5 volt. Akku laadspanning: 14,1 volt.

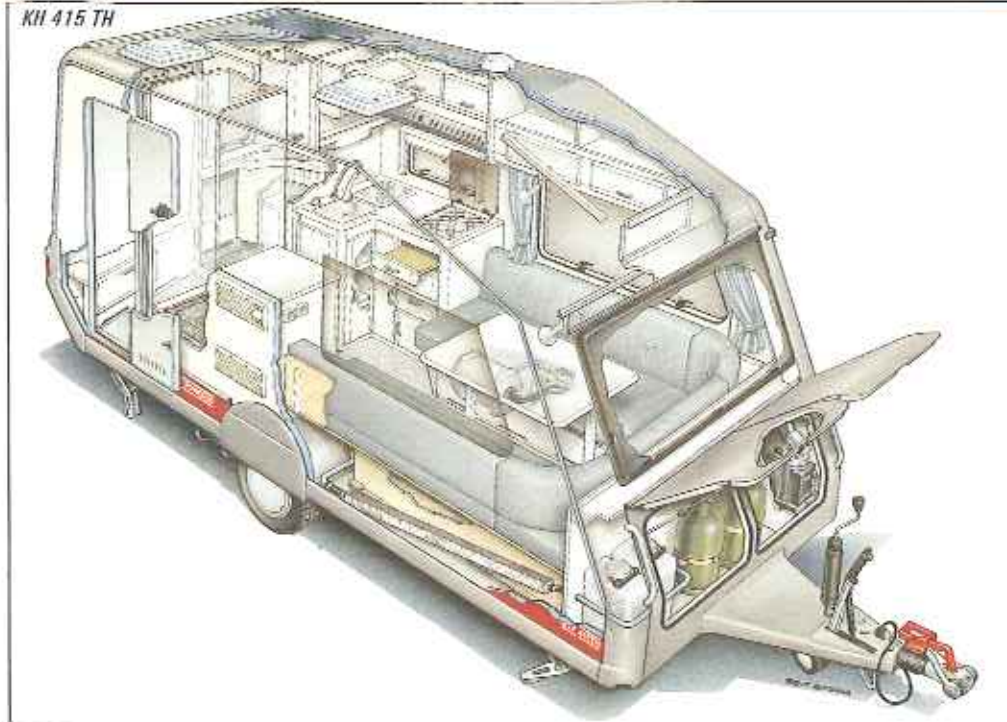
Softline design.

Het witte KIP Hy-Line interieur (maar óók het exterieur) wordt gekenmerkt door de softline contouren die het zo bijzonder maken. Afgeronde hoeken, bijvoorbeeld tussen dak en zijwanden voor een zo laag mogelijke lucht weerstand, van binnen voor extra comfort en veiligheid.



KIP HY-LINE. SPECIFICATIES.

KH 415 TH



Maten en gewichten.

	KG	KG	KG	KG	KG
	Fiscaal laag gewicht	Afleverings gewicht	Laadv Vermogen- Bruto	Netto	Max. toelaatbaar gewicht
KH 415 TH	953	990	297	260	1250
KH 495 TLB S	1083	1120	297	260	1380
	Opbouw lengte:	Totale lengte:	Totale breedte:	Totale hoogte:	
KH 415 TH	480 cm	592 cm	212 cm	255 cm	
KH 495 TLB S	560 cm	672 cm	212 cm	255 cm	
	Stahoogte 192 cm, binnenbreedte 200 cm				

Afleveringsgewicht is incl. alle standaard accessoires zoals koelkast, reserve wiel, kachel, cassette-toilet, boiler etc. Fiscaalgewicht is zonder standaard accessoires.

Chassis.

Alko vuurvezinkt chassis
Delta as
Spoorbreedte 1850 mm
Aks 7000 veiligheidskoppeling
kogeldruk max. 75 kg
Reserve wielhouder
Reserve wiel
Schakkrakers
Dubbel spoor neuswiel met 2 snelheden
Stabiele draaistuur
Handrem met gasveer

Hoogwaardige kunststofdelen van slagvast Impex (General Electric Plastics)

Interieur.

Soefline meubelen, kleppen en deuren
Combirollo's voor alle ramen en dakluiken
Primus 2400 verwarmingsverwarming met radiator
Primus warmwaterboiler 10 l
Cers 12 SD gestabiliseerde 12 voeding met powerinverter
Spanningsrail met spot aan plafond
Spanningsrail met 2 spots onder voorlucok
Plafond in toilet en hal
Disselbak verlichting
Alle verlichting halogeen of TL

Exterieur.

Brede buitendeur (55 cm)
Afronding van kap/zijwand en achter-/zijwand

Bedmaten.

	Voor:	Achter:
KH 415 TH	190 x 194	
KH 495 TLB S	190 x 194	85 x 194
	Inwendig 60 x 194	

Gewichtsvorschrift van 5% voorbehouden.

Keuken.

Formica werktop
Inbouw spoelbak
Inbouw afdroogbak (alleen 415 TH)
4 pits handrooster met glasplaat als afdekking
Laden en broodplank op rolgeleiders
Mengkraan met uitneembare sproeikop (warm/koud water)
Electrolux afzuigkap
Electrolux koelkast type RM 2260 de luxe 70 liter

Toilet.

Vaste wastbak
Douchewand
Spiegelwand
Thetford cassette toilet
Egkast
Mengkraan met handdouche (warm/koud water)

Hal. (KH 415 TH)

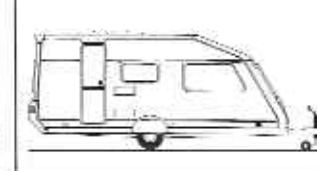
Kapstok
Dakluik
Logkast



KH 415 TH



KH 495 TLB-S



KH 415 TH



KH 495 TLB-S



Kleuren.

De kleurband van de KIP Hy-Line kan desgewenst (tegen meerprijs) worden gespoten in de kleur van uw auto. Indien u tijdig het zgn. RAL-nummer van uw autolak opgeeft, komt 't prima voor elkaar. Alle kleuren zijn leverbaar.

KIP CARAVANS

A.G. Bellstraat 4
Industrieterrein 'De Wieken'
Postbus 89
7900 AB Hoogeveen
Telefoon 05280-88888
Telex 42240
Telefax 05280-72177

Uw KIP dealer:

Wijzigingen in uitvoering en constructie voorbehouden

Voorsprong in techniek en comfort

KIP HY-LINE



Neuswiel en veiligheidskoppeling.

Perfectie tot in de details... deze bijzondere disselconstructie is ontwikkeld in Duitsland en draagt bij aan het optimale weggedrag van de KIP Hy-Line.

Heeft 'n KIP onder normale omstandigheden al een voorbeeldige wegligging, het Al-Ko veiligheidskoppelingssysteem AKS 2000 zorgt ervoor dat dit onder extreme omstandigheden zo blijft.



De AKS 2000 kent een ingehoude stabilisator, die corrigerend optreedt wanneer dat nodig is. Het rijgedrag van de Hy-Line bevindt zich daardoor op een nog hoger niveau dan u van KIP al gewend bent.



De KIP Hy-Line is introductie getypeerd als de caravantechniek en -comfort jaren in het aanwenden van

Met een knipoog naar de toekomst onmiskenbaar 'n verrassende verschijning. Op de weg, èn op de camping. Computerdesign voor optimaal weggedrag en minimale windgevoeligheid. En van binnen een zee aan intelligent vormgegeven ruimte. Stap in en ontdek de caravan van de jaren '90!

meteen na z'n nieuwe norm in Een voorsprong van high-tech en revolutionair design.