



KIP CARAVANS

De perfecte combinatie van techniek en comfort

A.G. Bellstraat 4

Industrieterrein "De Wieken"
Postbus 89, 7900 AB Hoogeveen

Uw KIP-dealer:

Blank space for listing a KIP dealer.

Wijzigingen in uitvoering en constructie voorbehouden.

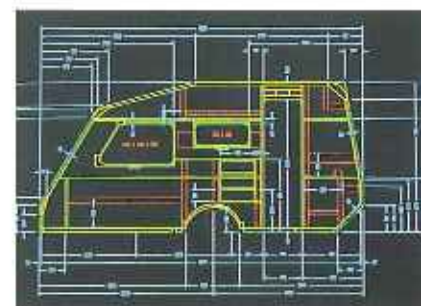




Alle KIP caravans voldoen aan de eisen aan de toekomst, ten bewijze waarvan KEMA de elektrische installatie van KIP heeft gecertificeerd.



Iedere KIP caravan is in de fabriek al ingereemd en afgesteld, dankzij de speciaal ontwikkelde elektronische remsimulator. Waardoor KIP caravans vanaf het eerste moment veilig rijden én remmen.



KIP caravans. De perfecte combinatie van techniek en comfort.

Veiligheid en praktisch gemak. Geavanceerde techniek en stijl. Een perfecte wegligging en een verzorgde afwerking, tot in elk detail. Als u een toercaravan kiest, koopt u zowel een voertuig als een weekend-/vakantiehuis. En wilt u liefst van beiden het beste.

KIP Caravans biedt die ideale combinatie, in een spreekwoordelijke kwaliteit. Zodat u niet alleen verzekerd bent van prettige, zorgeloze caravanvakanties, maar ook van een lange levensduur en een hoge inruilwaarde. Daarom is de aanschaf van een KIP caravan een uitstekende investering.

De KIP-dealers staan garant voor perfecte service en advies. Zij zijn u graag met raad en daad van dienst.



Als je, zoals KIP Caravans, hoge eisen stelt aan veiligheid, techniek en comfort, vind je dat terug in elk aspect van de constructie en de uitrusting. Die kwaliteitsopvatting maakt van elke KIP caravan een heel bijzondere caravan. We noemen graag een paar voorbeelden om u daarvan te overtuigen.

Wegligging en rijgedrag.



draagvermogen van de hand kan het maximale laadvermogen bovendien ten volle worden benut.

Wat in de autowereld heel gewoon is: het optimaliseren van de aerodynamische vormgeving, past KIP Caravans op zijn modellenrange toe. De aerodynamische vormgeving die daarvan het resultaat is, zorgt ervoor dat de auto/caravan-combinatie een betere acceleratie




Het Alko voorverankte chassis waarop een KIP caravan is gebouwd heeft zijliggers en dissel uit één stuk, waardoor een zeer stabiel geheel wordt verkregen. Het chassis is bovendien absoluut roestongevrij.

De "zelfdenkende" breedspoor Delta as beïnvloedt het rijgedrag positief. Bij dynamische belasting door wind of wegdek veranderen het zgn. toespoor en de spoorbreedte, waardoor er sprake is van automatische rijcorrectie. Vandaar "zelfdenkend".



Door de uitgekende band/velgcombinatie van een KIP caravan is er een juiste balans tussen vering en zijdelingse stabiliteit. Wat ervaren wordt als perfecte wegligging en 'klevende op de weg'. Kortom: prettig en veilig rijden. Door het grote

heeft een lager brandstofverbruik en een lager geluidsniveau omdat in een hogere versnelling kan worden gereden.



De KIP de Luxe, Grey-Line en KIP Hy-Line behoren, met een Cw-waarde van 0,337, tot de meest aerodynamische caravans.



De carrosserie van een KIP caravan is gebouwd in een zgn. 'sandwichconstructie': zeer sterk, en goed geïsoleerd. Dus 's zomers koel, 's winters warm!



Kema-keur. De elektrische installatie van elke KIP caravan is door KEMA gecertificeerd. Ook dat is een unicum in de caravanwereld. Dit door KIP technici ontwikkelde CERS-systeem (Centraal Energie Regel Systeem) maakt de voordelen en mogelijkheden van de modernste elektronische technieken praktisch toepasbaar in uw caravan.

De 12V/13-polige *Mullicon-stekker* met verzwaarde bekabeling horen daar - althans in de KIP-opvatting - standaard bij. Meer over CERS leest u bij 'Details' op pagina 19.

't Kan natuurlijk nóg completer.

Zo compleet als KIP caravans standaard al zijn, er kan natuurlijk altijd een individuele wens overblijven. Achterin deze brochure treft u een overzicht aan van alle opties waar u per model uit kunt kiezen.

Elke KIP caravan is anders.

KIP-caravanners weten in de regel precies wat ze willen - en hebben een individuele smaak. De KIP-organisatie doet zijn uiterste best uw

droomcaravan tot werkelijkheid te maken. Het feit dat KIP caravans in Nederland worden gebouwd, kan daarbij helpen.

Interieur en bekleding. Zelfs de kleinste KIP caravan, de KIP Kompakt, is al leverbaar in een eiken of wit/grijs interieur. (Alleen de KIP Ecu-Line is er in één interieuruitrusting: grijs softline interieur). Vervolgens kiest u uit 6 varianten in stoffering. Maar ook wensen als een bovenbed en raam extra, een kastje erbij, of langere banken, om maar een paar voorbeelden te noemen, zullen meestal gemakkelijk tegen meerkosten kunnen worden gerealiseerd.

Uw KIP-dealer zal uw wensen graag uitgebreid met u bespreken.

Een KIP caravan is niet zómaar een caravan.





Interieur naar keuze: eiken (standaard) of wit/grijs (tegen meerprijs). Hier afgebeeld: KK 32EK.

KIP Kompakt. Klein maar dapper!



KK 37



MK 37EK

De KIP Kompakt - z'n naam zegt het al - is klein van buiten. Maar kampioen in binnenuimte! De verschillende modellen (met uitzondering van de MK 37 EK) hebben een heldak dat zorgt voor een stahoogte van 195 cm (of, tegen meerprijs, 205 cm), en de KK 32EK is zelfs uitgerust met een bed van liefst 195 cm lang en 170 cm breed. Wie zei daar klein?

Terwijl u dus geen centimeter te kort komt, profiteert u volop van Kompakt's geringe buitenmaten. Meestal zijn extra buitenspiegels niet eens nodig! Vrijwel elke auto past ervoor. En het lage eigen gewicht van de KIP Kompakt laat zich makkelijk verta-

len in een groot laadvermogen. De KIP Kompakt is dan ook zó populair, dat-ie al jaren een eigen fanclub heeft!

- Ook de KIP Kompakt is standaard voorzien van de CERS 6 EC gestabiliseerde elektronische installatie met aansluitmogelijkheid voor een zonnepaneel.



KIP Ecu-line. De extra aantrekkelijke!

De KIP Ecu Line is bijzonder aantrekkelijk. 't Is een echte KIP die met al z'n pluspunten boven vergelijkbare caravans uitsteekt - behalve met zijn prijs.

Grijs soffline interieur, veel kastruimte, uitstekend reiskomfort dankzij de prima wegligging en een complete standaarduitrusting zijn allemaal inclusief.

Verrassend licht.

Ondanks het royale uitrustingsniveau is de Ecu-Line, met z'n gewicht vanaf 588 kg, een 'lightweight', die zich ook achter wat lichtere auto's gemakkelijk laat verplaatsen. Bovendien mag u dan ook nog eens een ruime 300 kg bagage in de Ecu-Line meeneemen.



KIP Ecu Line is uitgerust in een stijlvol grijs 'soffline'-interieur met veel oog voor afwerking en details. Zo zijn de kegvormige rugkussens voor nog lekkerder zitten standaard. De dubbele ramen (voor optimale isolatie) zijn grijs getint.





KL 40T, eiken interieur

KIP de Luxe laat weinig te wensen over.



KL 35EK, grijs/wit interieur

De KIP de Luxe maakt zijn naam meer dan waar. Met KIP de Luxe beschikt u over een in alle opzichten uiterst complete, comfortabele en fraaie caravan!

Standaard is bij dit model ook de 'zelfdenkende' breedspoor Delta-

as; een reservewielhengel; een Centraal Energie Regel Systeem; dubbele, grijs-geïnte ramen; openslaande voor- en achterra-
men; de Truma verwarming; een gekoppeld afvoersysteem binnen de caravan, enzovoort enzovoort. De tabellen achterin - of uw KIP-dealer - informeren u volledig. Ook over de eventuele extra's om desgewenst van uw De Luxe een Super-de Luxe te maken. 't Hoef niet, maar 't kan allemaal!



De kriksteunen kunt u ook gebruiken om uw caravan gemakkelijk waterpas te stellen.



KG 42 FKS, grijs/wit interieur

KIP design.

Windtunneltests wijzen uit: KIP Grey-Line is een van de meest aerodynamische caravans ooit gebouwd. De lagere luchtweerstand heeft een positief effect op veilig weggedrag en reiskomfort, maar zorgt ook voor een lager brandstofgebruik.

KIP Grey-Line. De compleetste in zijn klasse.



KC 42TTZ, eiken interieur



KC 18TRZ, eiken interieur



KG 15 T, grijs/wit interieur

De Grey-Line range omvat liefst 11 verschillende uitvoeringen, waarbinnen uw persoonlijke wensen optimaal gerealiseerd worden. Alle uitvoeringen zijn zeer compleet uitgerust.

Het gestabiliseerde Centraal Energie Regel Systeem 12 V (CERS 12 EC), is voorzien van TL- en halogeenverlichting. De uitgebreide toiletruimte is uitgerust met douchebak, handdouche, wastafel, spiegelwand en kast, planchet en toiletrolhouder. Niet alleen zijn alle ramen waar mogelijk openstaand, daar horen dan ook combi-rollo's standaard bij.

De geïntegreerde disselbak is verwarmd en verlicht. De Truma-verwarming heeft een ringleiding, die zorgt voor een snelle, gelijkmatige verwarming. En zo kunnen we doorgaan!



Design interieur.



Tijdloos interieur.

KIP Hy-Line. De exclusieve!

Zoals u van het 'vlaggeschip' van onze vloot mag verwachten, heeft de Hy-Line werkelijk alles aan boord om caravannen bijzonder comfortabel te maken. Wij noemen graag een paar voorbeelden.

- Euro-as (zie pagina 19)
- CERS 12 EC gestabiliseerde 12 V elektrische installatie met digitaal bedieningspaneel;
- 40 W zonnepaneel;
- geluidsarme Primus vlocistofverwarming met radiatoren, type 2490, met elektronische ontsteking (dus zonder waakvlam);
- Primus warmwaterboiler (12 liter);
- 70 liter Electrolux RM 2250 R koelkast;

- afzuigkap met groot vermogen in de keuken (geruisarm: motor op het dak);
- kussens met Dacron-soft top-laag;
- gedeelde hordeur;
- speciale all season-kast met extra buitendeur;
- reservewielbeugel incl. wiel incl. krik;
- enz. enz. enz.

De Hy-Line is er in 3 uitvoeringen, gebaseerd op 2 ophouwleigtes.

- Voor uw Hy-Line kunt u kiezen uit 3 interieurtypen: romantisch, design en tijdloos.



De 'oliętuękastjes' zijn standaard in elke Hy-Line. De softline deurtjes zijn afgewerkt met DUROpal-HP1 en voorzien van een push-lock vergrendeling.

Romantisch interieur.



De Hy-Line 41 EK en de 49 TS zijn voorzien van een speciale all-season-deur, die de praktische opbergkast ook van buitenaf bereikbaar maakt.



De KIP Acryl, met geheel uitgeritste voorkant.

KIP Caravans laat voor elk KIP-model zijn voortenten en luifels speciaal maken.

Alleen dan zijn we zeker van de juiste maatvoering en de materiaalkeuze, uitvoering en afwerking die bij de KIP-klasse past. Zo krijgt uw caravan niet alleen een extra dimensie in ruimte, maar ook in praktisch gemak en kwaliteit. De KIP-dealer kan u uitvoerig over alle combinaties inlichten en adviseren.

KIP Special voortent en KIP Acryl voortent.

De KIP Special en de KIP Acryl voortent passen qua kleurstelling en pasvorm perfect bij uw KIP caravan. De Special is vervaardigd van katoen (320 gr/m²) en de Acryl van sterk, kleurecht acryldoek.

- eenzijdig gecoat, condensarm polyester dak,
- voor- en zijkanten neerrolbaar

- (veranda) en geheel uitritsbaar,
- diepte incl. luifel 3 meter,
- extra sterke nylon ritsen,
- 36 cm brede slikrand,
- geheel verstelbaar, verzinkt stalen stormframe (26 x 1 mm) met vleugelmoeren, scharnierende midden- en hoeksteunen,
- aflevering compleet met tochtstrook en wielkastdichting.

KIP Wintertent.

Om er warmjes bij te zitten. Op de wintersport geeft de robuuste KIP Wintertent extra gemak en comfort.

- in de zijkanten een uitritsbare, halfronde deur, • schuimrubber afdichting aan de zijkanten,
- dak van eenzijdig gecoat polyester, • zijkanten en voorstuk acryldoek (kleurecht),
- extra hoge Bisonyl slikranden,
- vierpoots stormframe met scharnierende hoekstukken,
- aflevering compleet met tochtstrook en wielkastdichting,
- hoge sneeuwbelasting mogelijk.

Leverbaar in de breedtematen 150 en 200 cm en in 250 cm voor de KG48 en KH49. Ook leverbaar is een aangepaste wintertent aan één zijkant door de tentrail, met op de andere zijkant een afdichting d.m.v. schuimrubber. Maatvoering in overleg.



KIP Sunluifel en KIP Sunluifel plus.

'n Zonnige kijk op schaduw. Sunluifel:

- snel opgezet: makkelijk voor onderweg,
- diepte 2 meter,
- doek 300 gr/m² katoen (grijs),
- geheel in foudraal met frame, tochtstrook en wielkastdichting, haringen, afspanners, grondpennen en spanlijnen.

Nieuw! Sunluifel plus:

- als Sunluifel, maar met extra uitritsbare zijkanten (Kompakt en Minikip alleen linkerkant).



De KIP Sunluifel plus. Boven de Sunluifel plus met uitgeritste zijkanten.



KIP Ecu voortent.

De KIP Ecu voortent is speciaal ontworpen voor de bijzondere vorm van de Ecu-Line modellen.

- katoendoek 320 gr/m²,
- eenzijdig gecoat, condensarm polyester dak,
- voorkant naar boven oprolbaar,
- diepte incl. luifel 265 cm,
- grote ramen aan beide zijden met deur aan één zijde,
- geheel verstelbaar, verzinkt stalen frame (26 x 1 mm) met scharnierende midden- en hoeksteunen,
- 36 cm brede slikrand,
- extra sterke nylonritsen,
- aflevering compleet met tochtstrook en wielkastdichting.


NIEUW: Tenten en luifels worden standaard geleverd met elastieken afspanners



Aluminium frame (sterk aanbevolen)

Een aluminium frame is steeds leverbaar tegen meerprijs. Veel lichter dan verzinkt staal, dus makkelijker tijdens transport en opzetten van de tent. Dit dikwandig aluminium frame geeft een gewichtsbesparing van ongeveer 50%, hetgeen in de praktijk steeds weer als zeer positief beoordeeld wordt.

NIEUW: De tochtstrook bij de voortent is voorzien van een ventilatie-opening



KIP tenten en luifels geven een dimensie extra.

Kip Kompakt voortent.

Voortent voor de KIP Kompakt (detail zij-aanzicht geheel rechts).

- katoendak 320 gr/m²
- eenzijdig gecoat, condensarm polyester dak,

- 36 cm brede Bisonyl slikranden,
- voorkant naar boven oprolbaar,
- totale diepte 2 meter,
- geheel verstelbaar, verzinkt stalen stormframe (26 x 1 mm) met scharnierende midden- en hoeksteunen,
- aflevering compleet met tochtstrook en wielkastdichting.






Stabiele hoeksteun*

Door de extra stabiele hoeksteunen staat uw KIP caravan als een huis. Een uniek systeem zorgt er voor, dat bij belasting de stabiliteit automatisch toeneemt!

Bovendien: lichtgewicht/20 mm spindel/volledig verzinkt/schroef of geleidingsblok van metaal.



Disselbak*

Verwarmede, verlichte en geïsoleerde disselbak.



Afrondingen meubels*

'Soft-Line' meubels. Niet alleen mooier, maar ook veiliger.



Toiletruimte incl. cassette-toilet

Modern sanitair comfort aan boord van uw KIP. Gemakkelijk door de KIP-dealer in te bouwen bij KIP-modellen met toiletruimte (vanaf bouwjaar 1989). Of natuurlijk meteen compleet in uw nieuwe KIP geleverd (tegen meerprijs). Standaard in de Hy-Line modellen.



Hordeur

Praktisch, zo'n hordeur. Standaard op de Hy-Line, tegen meerprijs verkrijgbaar op alle overige modellen.

* zie stippentabel standaard-uitrusting



13-polig stopkontakt/stekker-systeem Multicon

Vanaf het modellenjaar 1992 is het aloude 7 polige systeem vervangen door het 13-polige systeem van Multicon met extra weerbestendige kontakten. Alle KIP caravans zijn nu uitgerust met een mistlamp in het achterlicht.

De koelkast en de 12 volts installatie CERS worden onafhankelijk van elkaar gevoerd vanuit de auto met ruim gedimensioneerde (2 1/2 mm²) kabels. Dit resulteert in een betere functie van bijv. de koelkast, terwijl ook het laden van de caravan-accu geoptimaliseerd is.

Multifunctioneel

Let wel op dat de kontaktdoos op de auto moet worden aangepast aan de 13-polige stekker. Bij het universele Multicon systeem past ook de voormalige 7-polige stekker in de kontaktdoos, waarbij dan toch de verkeersverlichting funktioneert (bij gebruik van aanhangwagen of boottrailer). Met bajonetvergrendeling en automatische ont-koppeling bij extreme belasting.



Kegvormige kussens*

Kegvormige kussens zorgen voor optimaal zitcomfort.



Euro-as*

Technische perfectie zorgt voor subliem rijgedrag met zelf denkende werking - het zgn. Deltasysteem. Pluspunten o.a.: nastelbaar toespoor; Alko zeshoekige comfortvering met lange, versterkte zwaai-armen; onderhoudsvrij compact lagersysteem (waterafstotend, montagevriendelijk); Alko Octagon kwaliteitsschokdempers, afgesteld per gewichtsklasse.

Bovenbed

Een extra bovenbed is altijd makkelijk. En bij KIP een volwassen slaapplek, die 's ochtends eenvoudig kan worden weggeklapt. Afhankelijk van de KIP van uw keuze standaard of extra.



Zonnepaneel

Met een zonnepaneel, gemonteerd op uw caravan, bent u volledig self-supporting (koelkast op gas). Onafhankelijk van voorzieningen van buitenaf gaat u uw eigen weg. Standaard op de Hy-Line en probleemloos te monteren op de Kompakt, de De Luxe en de Grey-Line.



Primus verwarming

Het Primus verwarmingssysteem 2490 (standaard op de Hy-Line) wordt exclusief voor de Benelux geïmporteerd door KIP.

Primus CV is in een aantal gevallen als 'extra' tegen meerprijs leverbaar. KIP Caravans zorgt uiteraard voor perfecte service op Primus CV's.

Het Primus verwarmingssysteem 2490 is voorzien van een enkele brander. Regelbaar door middel van een reduceerventiel, afhankelijk van de omstandigheden. De nieuwe elektronica zorgt voor een geruisarme werking.

KIP details.



CERS 6EC en CERS 12EC: de modernste techniek

De modernste elektronische technieken zijn verwerkt in de Centraal Energie Regel Systemen van KIP. Ze wegen weinig, zijn uiterst betrouwbaar, duurzaam, bromvrij, gezekerd en beveiligd. Gelijkrichter functie: 220V - 14,1V.

Uitgangsspanning elektronisch gestabiliseerd op 12V. Ingebouwde regeling + aansluitmogelijkheid voor zonnepaneel.

CERS 6EC:

- automatische schakelingen,
- bijladen caravan accu d.m.v. autogenerator,
- nitgangscapaciteit: max. 6 Amp. gestabiliseerd (7,5 Amp. van accu).

CERS 12EC:

- automatische schakelingen + aanduiding functies/verbruik/lading/spanning met digitale uittezing,
- versueld bijladen caravan-accu

door autogenerator d.m.v. een booster (max. 5 Amp.),
• nitgangscapaciteit: max. 2 x 7,5 Amp.

Het bedieningspaneel van de CERS 12EC





Satelietontvanger

Tour de France, EK, Olympische Spelen, Wimbledon... u zit eerste rang! Deze Siemens/Kathrein ontvanger is te monteren op elk model KIP caravan en is dichtstabiliteit. De schotelantenne heeft een vlakke uitvoering, dus levert niet of nauwelijks luchtweerstand op bij het rijden. Met deze ontvanger krijgt u liefst 32 kanalen voorgeschoteld (Astra 1A en 1B). U beschikt over een groot ontvangstgebied in Europa. Door middel van een uniek verstelbaar maststelsel kunt u 'm vanuit de caravan makkelijk richten. Veel kijkplezier!

Satelietontvanger: BAS 50

Instelbare antenne: HDM 140

Kathrein ontvanger: UFD 90

Toepasbaar op 220V, en door middel van omvormer ook op 12V caravan-accu.



200 watt DC/AC-inverter

Een nieuwe KIP accessoire, die het mogelijk maakt apparatuur, die geschikt is voor 220V, op 12V te laten functioneren. Denk aan kleuren-TV, satelietontvanger, wereldontvanger, scheerapparaat e.d. De KIP DC/AC-inverter heeft een hoog rendement van 90%. Bijzonder aantrekkelijk in combinatie met het zonnepaneel.

Continu vermogen 165 W.

Startvermogen 400 W.



2e Generatie Batteryguard met dubbele schakeling

De nieuwe Batteryguard is speciaal ontwikkeld voor KIP en beschermt de auto-accu door bij pauzes de koelkast en permanente stroomdraad uit te schakelen. Gaat u weer rijden, dan schakelen beiden automatisch weer in.

De Batteryguard is aangepast voor de nieuwe 13-polige stekker, maar óók geschikt voor eerdere KIP modellen.



Vloerverwarming!

KIP Caravans voert exclusief voor Nederland het nieuwe Comfortina vloerverwarmingssysteem. Folie elementen onder de vloerbedekking in het loopgedeelte van de vloer worden aangesloten op een zwakstroom transformator. Dat levert een verwarmingscapaciteit op van 75W per m². Het 220V stroomgebruik van een element van 4 meter lengte (bijv. KC 481) is slechts 0,9 ampère. Het resultaat: een behaaglijke, gelijkmatige warmte en nooit meer koude voeten. Comfortina vloerverwarming geeft een wel heel comfortabele toevoeging aan het bestaande verwarmingssysteem van uw caravan. Kan eventueel ook zelf worden gemonteerd; de KIP-dealer kan het u demonstreren.



KIP accessoires.



Verswatertank

Deze speciaal ontwikkelde verrijdbare tank (25 liter) is geplaatst in de zitbank. Via de cassette-deur kunt u 'm makkelijk uitnemen en naar het water-tappunt rijden. De deksel is afschroefbaar, i.v.m. schoonmaken. Leverbaar tegen meerprijs.



Vuilwatertank

Wordt met een speciale beugel geplaatst in de disselruimte. Tankinhoud 25 liter. De tank is verrijdbaar, dus makkelijk te legen. En op de camping zo aan te sluiten op het centrale afvoersysteem.

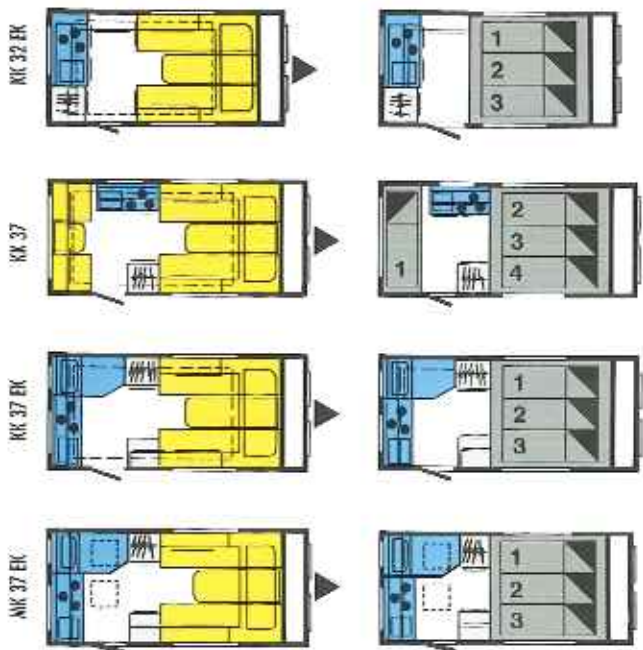
KIP Family-Line. De stacaravan van goeden huize!



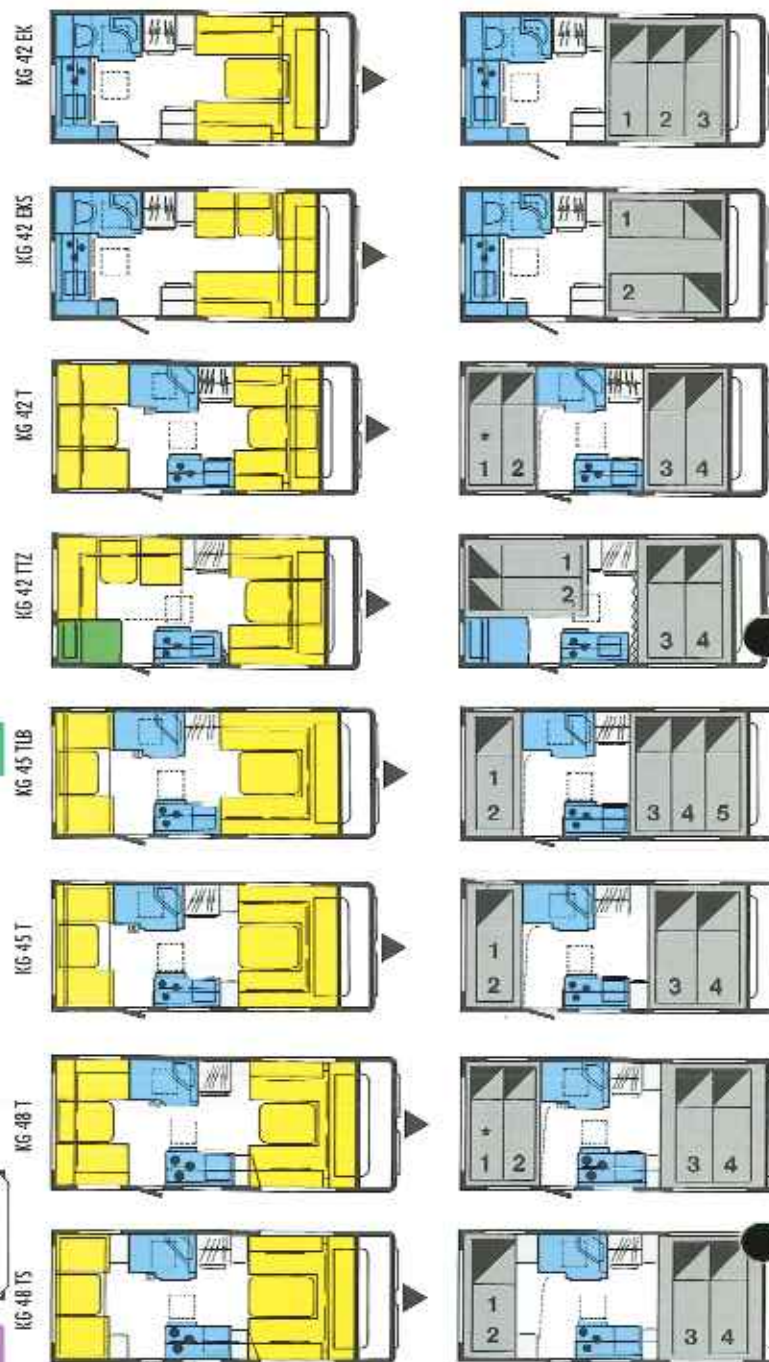
KIP Caravans bouwt óók een stacaravan: de KIP Family-Line. Daarmee wordt een traditie en ervaring van tientallen jaren op stacaravangebied gecontinueerd. De Family-Line is er in 4 verschillende uitvoeringen. Vraag de speciale full color-brochure.



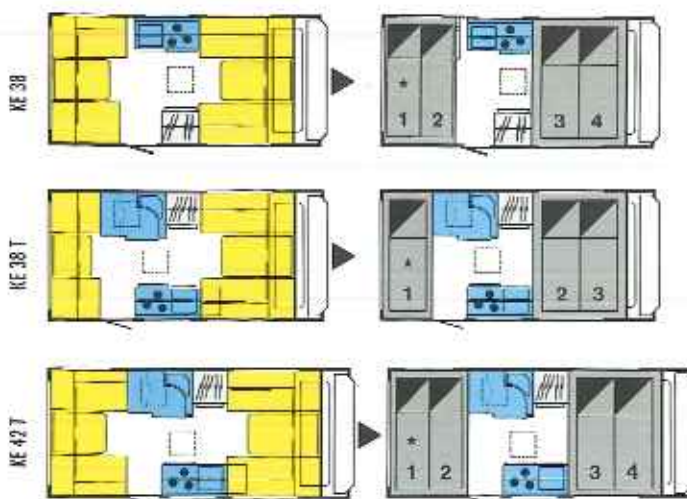
KIP KOMPAKT



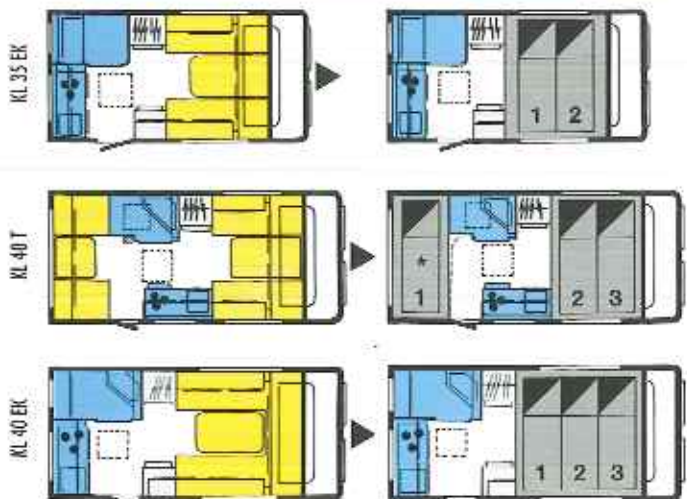
KIP GREY-LINE



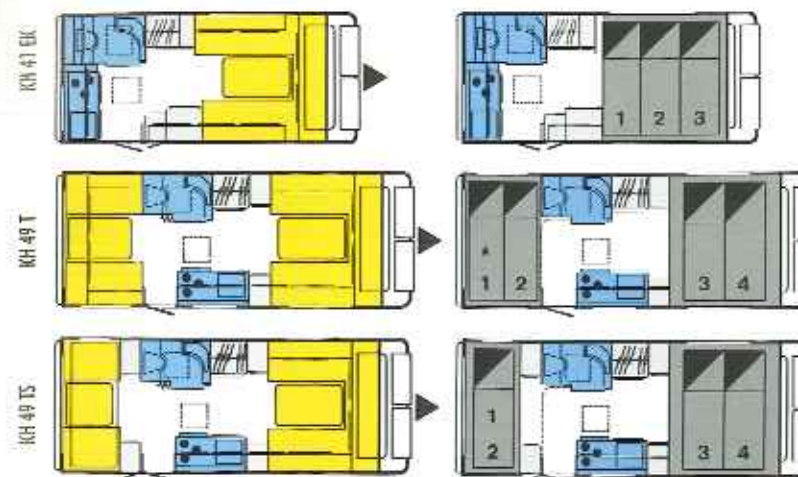
KIP ECU-LINE



KIP DE LUXE



KIP HY-LINE



Eerste tekening is dagsituatie.
Tweede tekening is nachtsituatie
▶ = rijrichting
* - Bovenbed als extra mogelijk

- Zitgroepen
- Kasten
- Keuken/toilet
- Slaapplaatsen

MODELLEN 1993: BEDMATEN IN CM.

Type	Voorbedmaten	Achterbedmaten	Bovenbedmaten
KK 32 EK	Voorbed 195x170		
KK 37	Voorbed 189x170	Achterbed	70x170
KK 37 EK	Voorbed 189x170		
MK 37 EK	Voorbed 189x170		
KE 38	Voorbed 145x195	Achterbed	120/100x195
KE 38 T	Voorbed 145x195	Achterbed	75x195
KE 42 T	Voorbed 145x195	Achterbed	120x195
KL 35 EK	Voorbed 163x189*		
KL 40 T	Voorbed 141x189*	Achterbed	85x189
KL 40 EK	Voorbed 102x189*		
KG 42 EK	Voorbed 202x200		
KG 42 EKS	Eenpersoons 202x75 (2x)		
KG 42 T	Voorbed 135x200	Achterbed	117x200
KG 42 TZ	Voorbed 135x200	Achterbed	81x190/126x190
KG 45 TIB	Voorbed 190x200	Achterbed	85x200
KG 45 T	Voorbed 160x200	Achterbed	85x200
KG 48 T	Voorbed 160x200	Achterbed	117x200
KG 48 TS	Voorbed 160x200	Achterbed	85x200
KG 48 TRZ	Voorbed 151x200	Achterbed	170/150x200
KG 55 TK	Eenpersoons 202x75	Achterbed	140x200
KG 55 TEB	Eenpersoons 202x75 (2x)	Achterbed	140x200
KH 41 EK	Voorbed 202/190x200	Achterbed	117x200
KH 49 T	Voorbed 166x200	Achterbed	85x200
KH 49 TS	Voorbed 166x200		

* Met uitgenomen spouwpaneel is de maat 195 i.p.v. 189. ** Als 'extra mogelijk'

MODELLEN 1993: AFMETING IN CM.

Type	AFMETING IN CM.			GEWICHTEN IN KG.								
	Binnen lengte	Opbouw lengte	Totale lengte	Binnen breedte	Totale breedte	Sto hoogte	Totale hoogte	Kg max incl.gew.	Kg lsc. loog.gew.	Kg ovl. gewicht	Laadvermogen Kg bruto	Kg netto
KK 32 EK	315	364	478	170	182	196	209	850	501	526	349	324
KK 37	366	415	525	170	182	196	209	850	553	578	297	273
KK 37 EK	366	415	525	170	182	196	209	850	558	583	292	267
MK 37 EK	366	415	525	170	182	196	240	850	554	579	296	271
KE 38	377	436	541	195	208	190	252	1000	640	682	351	318
KE 38 T	377	436	541	195	208	190	252	1000	662	695	338	305
KE 42 T	428	482	587	195	208	190	252	1100	742	775	358	325
KL 35 EK	346	410	523	195	208	190	252	1000	604	727	306	273
KL 40 T	400	470	581	195	208	190	252	1100	740	773	360	327
KL 40 EK	400	470	581	195	208	190	252	1100	765	798	335	302
KG 42 EK	421	496	606	206	219	190	252	1200	835	868	365	332
KG 42 EKS	421	496	606	206	219	190	252	1200	847	880	353	320
KG 42 T	421	496	606	206	219	190	252	1200	831	864	369	336
KG 42 TZ	421	496	606	206	219	190	252	1200	843	876	357	324
KG 45 TIB	446	519	628	206	219	190	252	1200	887	920	313	280
KG 45 T	446	519	628	206	219	190	252	1200	887	920	313	280
KG 48 T	480	555	665	206	219	190	253	1300	927	960	373	340
KG 48 TS	480	555	665	206	219	190	253	1300	927	960	373	340
KG 48 TRZ	480	555	665	206	219	190	253	1300	920	962	371	338
KG 55 TK	550	625	735	206	219	190	253	1500	*	*	*	*
KG 55 TEB	550	625	735	209	216	190	253	1500	*	*	*	*
KH 41 EK	410	478	591	206	219	192	256	1300	950	993	350	307
KH 49 T	490	558	671	206	219	192	256	1430	1106	1149	324	281
KH 49 TS	490	558	671	206	219	192	256	1430	1106	1149	324	281

* Bij in druk geven van deze brochure nog niet bekend.

Gewichtsverschil voorbehouden. Fisicaal gewicht = exclusief alle standaard accessoires, zoals kachel, koelkast e.d. Afleveringsgewicht = inclusief alle standaard accessoires.